

QUY TRÌNH THI CÔNG

Sika® TileBond GP

Keo dán gạch đóng gói sẵn, gốc xi măng




Dụng cụ



Máy trộn điện
tốc độ chậm



Thùng trộn đủ
cho 25kg (~25L)



Bay răng cưa



Bay chữ V



Búa cao su



Ke chỉnh
ron nhựa



Thước thủy

Hướng dẫn trộn



Vệ sinh sạch bề mặt nền
trước khi dán gạch



Cho nước sạch vào xô, từ từ
cho phần bột vào trộn đều
theo tỉ lệ 5 kg Sika®
Tilebond GP với 1 lít nước




Trộn cho đến khi hỗn hợp
đồng nhất, nhuyễn, không
vón cục (sau khi trộn nhuyễn,
ngưng lại vài phút rồi trộn lại
trước khi thi công)


Thi công



Dùng bay trét vữa lên nền



Đặt bay răng cưa nghiêng 1
góc 60° với sàn và kéo đều
để tạo những đường rãnh
cưa cho lớp vữa



Tiến hành dán gạch, di
chuyển viên gạch theo
hướng vuông góc với
đường rãnh cưa



Dùng tay hoặc búa cao su
để ấn nhẹ, điều chỉnh viên
gạch vào vị trí và đảm bảo
vữa phủ đều lên bề mặt
viên gạch

Chú ý:

- Trường hợp bề mặt hút nước nhiều, cần phải làm ẩm trước khi dán gạch.
- Với gạch có kích thước lớn, ở khu vực khó thi công, điều kiện sương giá, cần sử dụng phương thức dán 2 lớp: trát thêm một lớp Sika® TileBond GP ở mặt sau của gạch.

BUILDING TRUST



HƯỚNG DẪN THI CÔNG SẢN PHẨM



Các thông tin, và đặc biệt, những hướng dẫn liên quan đến việc thi công và sử dụng cuối cùng của các sản phẩm Sika, được cung cấp với thiện chí của chúng tôi dựa trên kiến thức và kinh nghiệm hiện tại của Sika về sản phẩm trong điều kiện được lưu trữ đúng cách, sử dụng và thi công trong điều kiện bình thường theo hướng dẫn của Sika. Trong ứng dụng thực tế, chúng tôi không bảo đảm sản phẩm sẽ phù hợp với một mục đích cụ thể nào đó nếu có sự khác biệt về vật tư, cốt liệu và điều kiện thực tế của công trường, cũng như không có một ràng buộc pháp lý nào đối với chúng tôi ngụ ý từ các thông tin này hoặc từ một hướng dẫn bằng văn bản, hay từ bất cứ một sự tư vấn nào. Người sử dụng sản phẩm này phải thí nghiệm xem sản phẩm có phù hợp với mục đích thi công họ mong muốn không. Sika có quyền thay đổi đặc tính của sản phẩm mình. Quyền sở hữu của bên thứ ba phải được chú ý. Mọi đơn đặt hàng chỉ được chấp nhận dựa trên Bảng Điều Kiện Bán Hàng hiện hành của chúng tôi. Người sử dụng phải luôn tham khảo Tài Liệu Kỹ Thuật mới nhất của sản phẩm. Chúng tôi sẽ cung cấp các tài liệu này theo yêu cầu.

1800 599 950

vnm.sika.com

sikavietnam@vn.sika.com

Version: 04-2021

Sika Limited (Vietnam)

Head Office

HCMC Branch

Hà Nội Branch

Đà Nẵng Branch

Bắc Ninh Branch

Nhon Trạch 1 Industrial Zone, Đồng Nai

60 Nguyễn Đình Chiểu, Dist.1, HCMC

57 Quang Trung, Hai Bà Trưng Dist., Hà Nội

Lot A2.1, 30/4 Street, Hải Châu Dist., Đà Nẵng

No3, Road 9, VSIP Bắc Ninh, Từ Sơn, Bắc Ninh

Tel: +84 251 3560 700

Tel: +84 28 3911 5550

Tel: +84 24 3857 2934

Tel: +84 236 3873 351

Tel: +84 222 3764 125

Fax: +84 251 3560 699

Fax: +84 28 3911 5551

Fax: +84 24 3857 2936

Fax: +84 236 3873 353

Fax: +84 222 3764 126

