

# QUY TRÌNH THI CÔNG

## SikaLite®

Phụ gia chống thấm cho vữa với tính thi công cao



### Dụng cụ



Máy trộn điện  
tốc độ chậm



Thùng trộn



Bay gỗ


### Phương pháp trộn



Trộn lượng xi măng vào cát đã định lượng sẵn trong thùng trộn.  
(1 xi măng : 3 cát)



Trộn Sika Lite vào một ít nước (1 lít SikaLite® dùng cho 50 kg xi măng)



Cho từ từ lượng hỗn hợp lỏng vào thùng trộn, đồng thời trộn đều




Cho thêm nước cho đến khi đạt được độ sệt dễ tô và tiến hành thi công

### Thi công




Vệ sinh sạch bề mặt .



Làm ẩm bão hòa bề mặt cần thi công.



Thi công lớp lót hồ Sika® Latex TH



Thi công lớp vữa dày 6-10mm lên bề mặt khi lớp lót còn ướt và làm phẳng



Thi công lớp thứ hai dày 6 - 10mm lên lớp thứ nhất

### Chú ý:

- Tham khảo tài liệu SikaLatex® TH.
- Bảo dưỡng tránh nắng , mưa bằng cách che chắn, tưới nước . . .

BUILDING TRUST



# HƯỚNG DẪN THI CÔNG SẢN PHẨM



Các thông tin, và đặc biệt, những hướng dẫn liên quan đến việc thi công và sử dụng cuối cùng của các sản phẩm Sika, được cung cấp với thiện chí của chúng tôi dựa trên kiến thức và kinh nghiệm hiện tại của Sika về sản phẩm trong điều kiện được lưu trữ đúng cách, sử dụng và thi công trong điều kiện bình thường theo hướng dẫn của Sika. Trong ứng dụng thực tế, chúng tôi không bảo đảm sản phẩm sẽ phù hợp với một mục đích cụ thể nào đó nếu có sự khác biệt về vật tư, cốt liệu và điều kiện thực tế của công trường, cũng như không có một ràng buộc pháp lý nào đối với chúng tôi ngụ ý từ các thông tin này hoặc từ một hướng dẫn bằng văn bản, hay từ bất cứ một sự tư vấn nào. Người sử dụng sản phẩm này phải thí nghiệm xem sản phẩm có phù hợp với mục đích thi công họ mong muốn không. Sika có quyền thay đổi đặc tính của sản phẩm mình. Quyền sở hữu của bên thứ ba phải được chú ý. Mọi đơn đặt hàng chỉ được chấp nhận dựa trên Bảng Điều Kiện Bán Hàng hiện hành của chúng tôi. Người sử dụng phải luôn tham khảo Tài Liệu Kỹ Thuật mới nhất của sản phẩm. Chúng tôi sẽ cung cấp các tài liệu này theo yêu cầu.

1800 599 950

[vn.sika.com](http://vn.sika.com)

[sikavietnam@vn.sika.com](mailto:sikavietnam@vn.sika.com)

Version: 04-2021

## Sika Limited (Vietnam)

### Head Office

### HCMC Branch

### Hà Nội Branch

### Đà Nẵng Branch

### Bắc Ninh Branch

Nhon Trạch 1 Industrial Zone, Đồng Nai

60 Nguyễn Đình Chiểu, Dist.1, HCMC

57 Quang Trung, Hai Bà Trưng Dist., Hà Nội

Lot A2.1, 30/4 Street, Hải Châu Dist., Đà Nẵng

No3, Road 9, VSIP Bắc Ninh, Từ Sơn, Bắc Ninh

Tel: +84 251 3560 700

Tel: +84 28 3911 5550

Tel: +84 24 3857 2934

Tel: +84 236 3873 351

Tel: +84 222 3764 125

Fax: +84 251 3560 699

Fax: +84 28 3911 5551

Fax: +84 24 3857 2936

Fax: +84 236 3873 353

Fax: +84 222 3764 126

